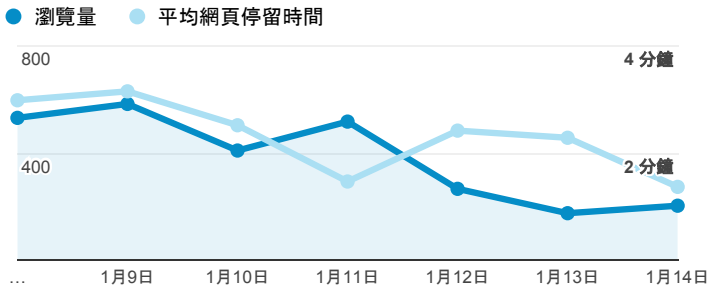


## 報表02\_流量

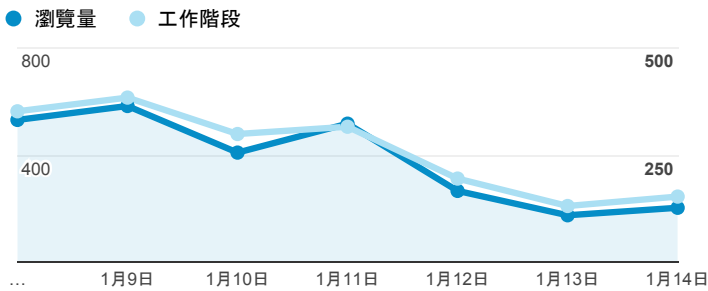
2018年1月8日 - 2018年1月14日

所有使用者  
100.00% 個工作階段

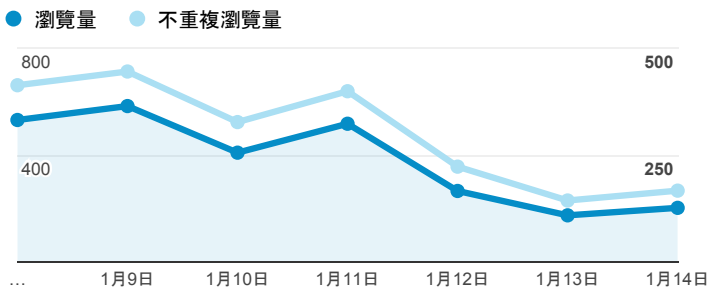
### 瀏覽量和平均網頁停留時間



### 瀏覽量和造訪



### 瀏覽量和不重複瀏覽量



### 造訪和新造訪率 (依 服務供應商 分組)

服務供應商	工作階段	瀏覽量
taipei taiwan	721	1,062
tamkang university	394	603
panchiao taipei hsien taiwan	120	162
taiwan mobile co. ltd.	103	157
tfn media co. ltd.	100	132
taiwan fixed network co. ltd.	78	108
vibo telecom inc.	60	90
kbro co. ltd.	41	62
mobile business group	26	34
hoshin multimedia center inc	16	19

### 造訪和瀏覽量 (依 分享網址 分組)

分享網址	工作階段	瀏覽量
eportfolio.tku.edu.tw/	1,287	1,891
eportfolio.tku.edu.tw/tkustudentlink.aspx	108	117
eportfolio.tku.edu.tw/index_detail.aspx?category=50&sr v=3	83	134
eportfolio.tku.edu.tw/index_detail.aspx?category=14&sr v=3	55	102
eportfolio.tku.edu.tw/index_detail_share.aspx?id=537C19 E76E8126BF	28	30
eportfolio.tku.edu.tw/index_detail.cshhtml?category=26&sr v=3	19	48
eportfolio.tku.edu.tw/index_detail.aspx?category=17&sr v=3	14	27
eportfolio.tku.edu.tw/index_detail.aspx?category=34&sr v=3	7	11
eportfolio.tku.edu.tw/index_detail_share.aspx?id=67BF30 28DE8856F9	6	7
eportfolio.tku.edu.tw/index_detail.aspx?category=6&sr v=3	6	6

### 造訪和瀏覽量 (依 社交網路 分組)

社交網路	工作階段	瀏覽量
Facebook	7	10

## 造訪和瀏覽量 (依 來源/媒介 分組)

來源/媒介	工作階段	瀏覽量
tku.edu.tw / referral	1,075	1,546
google / organic	587	860
(direct) / (none)	58	99
servicelearning.sa.tku.edu.tw / referral	32	62
acad.tku.edu.tw / referral	18	22
com.google.android.googlequicksearchbox / referral	15	23
tw.search.yahoo.com / referral	8	9
ee.tku.edu.tw / referral	5	6
facebook.com / referral	5	8
163.13.102.1 / referral	4	15

## 造訪和瀏覽量 (依 到達網頁 分組)

到達網頁	工作階段	瀏覽量
/	115	191
/tkustudentlink.aspx	98	106
/index_detail.aspx?srv=3&category=50	76	114
/index_detail.aspx?srv=3&category=14	52	99
/index_detail_share.aspx?id=537C19E76E8126BF	23	25
/index_detail.cshhtml?srv=3&category=26	18	47
/index_detail.aspx?srv=3&category=17	14	27
/index_detail.aspx?srv=3&category=34	7	11
/index_detail_share.aspx?id=67BF3028DE8856F9	6	7
/index_detail.aspx?srv=3&category=6	6	6